



# バイオセラミック(MTA)製品を 適切な湿度で保管できる専用ボックス登場!

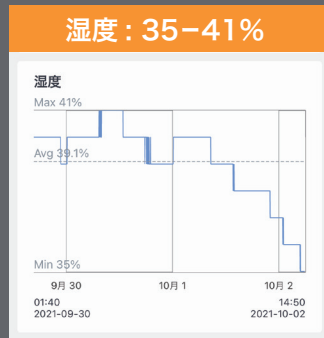
## BIO-C<sup>®</sup> Box

### バイオシーボックス

Bio-C Box 未使用



Bio-C Box 使用



バイオシーボックス(乾燥剤2個付) 標準価格:3,900円(税別)

#### バイオシーボックス使用推奨製品

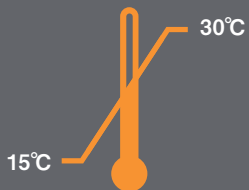
- ・MTA アンジェラス HP 各種
- ・MTA アンジェラス ホワイト 各種
- ・バイオ シー シーラー
- ・バイオ シー リペア
- ・バイオ シー テンプ

バイオセラミック (MTA) 製品は湿度60%以下での保管が必要です。

#### バイオシーボックス使用手順

- バイオシーボックス用乾燥剤を開封します。
- 乾燥剤2個をバイオシーボックス蓋についている保管ポケットに入れます。
- 保管ポケットをセットし、ボックスの蓋を閉めると約30分で適切な湿度に。
- 乾燥剤は6ヶ月毎に交換してください。


#### バイオセラミック製品の保管方法



⚠ 15~30°Cで保管すること。




⚠ 冷蔵庫には保管しないこと。



⚠ シリカゲル入りのパウチに戻しジップをしっかりと閉じること。

※バイオ シー リペアは専用の袋とじりクリップを使用すること



⚠ 製品を使用した後、蓋がしっかりと閉まっていることを確認する。

